

Bruksanvisning NAYAX betalingssystem

- Sjekk at maskinen du skal bruke er ledig



- Velg maskin ved å trykke på skjermen



- Vent til terminalen ber om betaling
- Legg inntil betalingskort (eller mobiltelefon)


















- Maskinen er klar for bruk ved grønt lys i skjermen

Nyttige Vaske og Tørke symboler

Hva betyr symbolene på klærne mine?

VASK - Normal	VASK - Skånvask	VASK - Ekstra skånvask
 Kulørt vask 40°C	 Finvask 40°C	 Ullvask 30°C
 Kulørt vask 60°C	 Finvask 60°C	 Håndvask 60°C
 Kulørt vask 90°C	 Finvask 90°C	 Må ikke sentrifugeres ved høy hastighet

TØRKETUMBLING	STRYKING
 Tørketrommeltøking, maks 40°C	 Stryking, højest 110°C
 Tørketrommeltøking, maks 60°C	 Stryking, højest 150°C
 Tørketrommeltøking, maks 90°C	 Stryking, højest 200°C
 Tåler ikke tørretrommel	 Tåler ikke stryking

RENSING	BLEKING
 Prof. rens i kulbrinte	 All bleking tillatt
 Prof. skånerens i kulbrinte	 Tåler klorbleking
 Prof. vådrens	 Ikke klor bleking
 Prof. skånsom vådrens	 Tåler ikke bleking
 Tåler ikke rensing	